

COMMISSION de SURVEILLANCE
du SECTEUR FINANCIER

NEWSLETTER
DE LA CSSF

N°87

Avril 2008



STATISTIQUES

■ BANQUES

Changements dans le calcul de la somme des bilans des banques

Depuis le 1^{er} janvier 2008, les établissements de crédit doivent rapporter leurs bilans et comptes de profits et pertes d'après le schéma européen harmonisé FINREP, basé sur les normes comptables IFRS. L'introduction d'un nouveau reporting, utilisant de surcroît un nouveau référentiel comptable, est toujours une opération délicate qui entraîne inévitablement des difficultés et retards.

Pour cette raison, des statistiques sur les établissements de crédit ne peuvent pas être publiées pour l'instant. Tous les efforts sont entrepris pour publier ces statistiques dans les délais habituels.

Le nombre de banques inscrites sur la liste officielle au 31 mars 2008 est resté inchangé à 156 unités.

■ PROFESSIONNELS DU SECTEUR FINANCIER (PSF)

Diminution de la somme des bilans de l'ensemble des PSF au 29 février 2008

Au 29 février 2008, la somme des bilans de l'ensemble des PSF (229 entités en activité à cette date) s'est élevée à EUR 105,207 milliards contre EUR 106,250 milliards au mois précédent (227 entreprises en activité), soit une diminution de 0,98% sur une période d'un mois.

Le résultat net provisoire de ces 229 acteurs financiers s'est établi au 29 février 2008 à EUR 82,70 millions contre EUR 75,63 millions au 31 janvier de cette année.

■ FONDS DE PENSION, SICAR ET ORGANISMES DE TITRISATION AGREES

Agrément de quatre nouvelles sociétés d'investissement en capital à risque (SICAR)

Depuis la publication de la dernière Newsletter, quatre nouvelles SICAR ont été inscrites sur la liste officielle des SICAR régies par la loi du 15 juin 2004 relative à la société d'investissement en capital à risque (SICAR).

Le nombre des SICAR inscrites sur la liste officielle s'élève à 190 unités au 11 avril 2008.

Le nombre des organismes de titrisation agréés par la CSSF conformément à la loi du 22 mars 2004 relative à la titrisation s'est élevé à 18 unités au 31 mars 2008 comparé à 17 unités au 31 décembre 2007.

Au 31 mars 2008, 13 fonds de pension sous forme de société d'épargne pension à capital variable (sepcav) et d'association d'épargne-pension (asep) ont été inscrits sur la liste officielle des fonds de pension régis par la loi du 13 juillet 2005.

Le nombre des professionnels agréés pour exercer l'activité de gestionnaire de passif pour les fonds de pension soumis à la loi du 13 juillet 2005 s'est élevé à 12 au 31 mars 2008.

■ ORGANISMES DE PLACEMENT COLLECTIF ET FONDS D'INVESTISSEMENT SPECIALISES A LA FIN DU MOIS DE FEVRIER 2008

I. Situation globale

Au 29 février 2008, le patrimoine global net des organismes de placement collectif et des fonds d'investissement spécialisés s'est élevé à EUR 1.962,845 milliards contre EUR 1.951,140 milliards au 31 janvier 2008, soit une augmentation de 0,60% par rapport au mois de janvier 2008. Considéré sur la période des douze derniers mois écoulés, le volume des actifs nets est en progression de 2,84%.

L'augmentation de 0,60% des actifs nets des OPC luxembourgeois se répartit en une augmentation de 0,14% due à l'impact des marchés financiers et une augmentation de 0,46% provenant de l'investissement net en capital.

En ce qui concerne l'impact des marchés financiers sur le total des actifs net des OPC luxembourgeois, on peut souligner pour le mois de février que ce sont surtout les OPC à actions des marchés émergents et les OPC à obligations de haute qualité qui sont à l'origine de l'impact légèrement positif.

Ainsi, face à des anticipations d'une conjoncture plus faible en Europe, à un prix de pétrole élevé et à l'appréciation de l'Euro par rapport à l'USD, les OPC à actions européennes ont dû prendre en compte en février des volatilités élevées pour finir en moyenne avec une légère baisse de 0,06% par rapport au mois de janvier 2008. Les OPC à actions américaines ont chuté en moyenne de 2,92% par rapport à leurs actifs nets du mois précédent, ceci dû à la persistance de la crise du crédit et le ralentissement de la croissance aux Etats-Unis. Les OPC à actions japonaises ont suivi ces tendances et ont perdu en moyenne 1,38% de valeur par rapport à leurs actifs nets du mois de janvier 2008.

Une croissance économique continue en Asie a fait augmenter les actifs nets des OPC investissant dans des actions asiatiques en moyenne de 1,72% par rapport au mois précédent. Concernant les OPC investissant dans les pays d'Europe de l'Est, c'est surtout l'évolution positive de l'économie russe, supportée par des prix de gaz et de pétrole élevés, qui est à l'origine d'une hausse moyenne de 1,33% des actifs nets de ces OPC par rapport au mois précédent. Les actifs nets des OPC investissant dans des pays d'Amérique latine ont augmenté en moyenne de 8,13% au mois de février, ceci principalement en raison de la hausse des prix des matières premières dont l'Amérique latine est un exportateur important.

Face à des anticipations de baisse supplémentaire des taux directeurs aux Etats-Unis par la *Federal Reserve* d'une part et face à l'augmentation du taux d'inflation aux Etats-Unis d'autre part, les OPC investissant en obligations libellées en USD n'ont pas subi d'impact significatif au cours du mois de février. Toutefois, cette catégorie d'OPC a diminué en février en moyenne de 1,46% en valeur de ses actifs nets par rapport au mois précédent, ceci en raison de la dépréciation de l'USD par rapport à l'Euro au cours de ce mois.

Les OPC investissant en obligations libellées en Euro ont augmenté de 0,24% en valeur par rapport aux actifs nets du mois de janvier, ceci en raison de la recherche de titres de bonne qualité par les investisseurs et en raison du maintien par la Banque Centrale Européenne des taux directeurs à un niveau constant. Par contre, les *spreads* de crédit sur les obligations *High Yield* ont encore grimpé en février et ont fait perdre en moyenne 2,43% aux OPC investissant dans de telles obligations.

En ce qui concerne l'investissement net en capital pour les OPC luxembourgeois pour le mois de février 2008, les OPC monétaires en Euro, les OPC monétaires en USD et les OPC monétaires mixtes ont enregistré des souscriptions nettes de respectivement 1,79%, 6,47% et de 4,25% de leurs actifs nets par rapport au mois de janvier 2008.

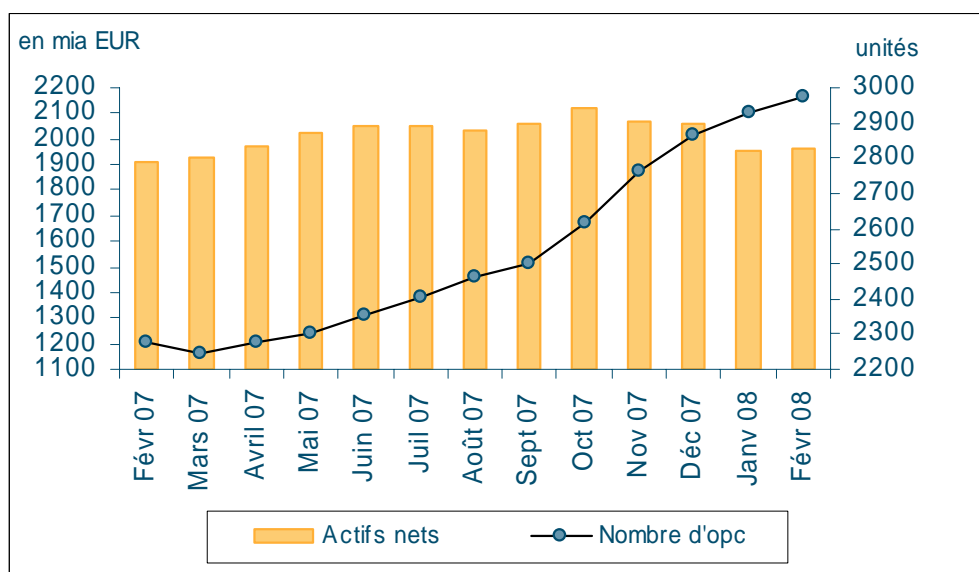
STATISTIQUES

Par contre, en ce qui concerne les OPC obligataires, on peut constater que les OPC à obligations libellées en Euro, les OPC à obligations libellées en USD et les OPC à obligations du marché global ont dû prendre en compte des rachats nets de respectivement 1,94%, 2,37% et 0,24% de leurs actifs nets par rapport au mois de janvier 2008.

De même, en ce qui concerne les OPC à actions, les OPC à actions européennes, les OPC à actions américaines et les OPC à actions japonaises ont dû prendre en compte en février des rachats nets de respectivement 1,63%, 0,60% et de 1,86% de leurs actifs nets par rapport au mois précédent. Les OPC à actions de pays émergents ont également subi des désinvestissements au mois de février. Ainsi, les OPC à actions asiatiques, les OPC à actions de l'Europe de l'Est et les OPC à actions d'Amérique latine ont diminué en actifs nets de respectivement 1,52%, 0,07% et 0,91% suite à des rachats nets par rapport au mois de janvier.

La majorité des souscriptions nettes, à hauteur d'EUR 4,215 milliards, provient pour le mois de février 2008 d'investissements en OPC à revenus diversifiés. Ce chiffre correspond à une augmentation de 1,71% des actifs nets de cette catégorie d'OPC par rapport au mois précédent. Les *Funds of Funds* ont également pu réaliser des émissions nettes à hauteur de 1,33% de leurs actifs nets par rapport au mois de janvier.

En résumé, au cours du mois de février 2008, l'investissement net en capital s'est élevé à EUR 9,027 milliards. Par rapport au 31 décembre 2007, l'investissement net en capital s'élève à EUR 1,447 milliards.



Le nombre d'organismes de placement collectif (OPC) et de fonds d'investissement spécialisés (FIS) pris en considération est de 2.972 par rapport à 2.932 le mois précédent. 1.753 entités ont adopté une structure à compartiments multiples ce qui représente 10.168 compartiments. En y ajoutant les 1.219 entités à structure classique, un nombre total de 11.387 entités sont actives sur la place financière.

STATISTIQUES

II. Ventilation des OPC selon les parties I et II de la loi de 2002 et les FIS

Le tableau suivant montre le développement respectivement du nombre et des avoirs nets des OPC et des FIS.

	OPC PARTIE I		OPC PARTIE II		FIS		TOTAL	
	NOMBRE	AVOIRS NETS (en mia €)	NOMBRE	AVOIRS NETS (en mia €)	NOMBRE	AVOIRS NETS (en mia €)	NOMBRE	AVOIRS NETS (en mia €)
31/12/2006	1 469	1 516,540 €	552	249,916 €	217	78,394 €	2 238	1 844,850 €
31/01/2007	1 482	1 558,650 €	556	256,698 €	222	80,462 €	2 260	1 895,810 €
28/02/2007	1 490	1 568,660 €	561	259,029 €	227	81,018 €	2 278	1 908,707 €
31/03/2007	1 457	1 580,732 €	563	265,013 €	228	81,615 €	2 248	1 927,360 €
30/04/2007	1 461	1 613,851 €	571	269,882 €	244	83,263 €	2 276	1 966,996 €
31/05/2007	1 469	1 660,616 €	578	277,244 €	255	86,802 €	2 302	2 024,662 €
30/06/2007	1 492	1 675,029 €	584	283,491 €	276	88,502 €	2 352	2 047,022 €
31/07/2007	1 519	1 676,027 €	586	285,907 €	302	91,043 €	2 407	2 052,977 €
31/08/2007	1 538	1 649,820 €	585	288,727 €	337	96,757 €	2 460	2 035,304 €
30/09/2007	1 547	1 668,478 €	588	289,818 €	366	100,848 €	2 501	2 059,144 €
31/10/2007	1 599	1 713,963 €	608	297,171 €	411	112,385 €	2 618	2 123,519 €
30/11/2007	1 639	1 652,126 €	618	294,554 €	504	117,117 €	2 761	2 063,797 €
31/12/2007	1 653	1 645,341 €	643	295,939 €	572	117,115 €	2 868	2 059,395 €
31/01/2008	1 662	1 539,494 €	653	293,107 €	617	118,450 €	2 932	1 951,141 €
29/02/2008	1 680	1 543,385 €	654	296,900 €	638	122,560 €	2 972	1 962,845 €

REPORTING LEGAL

Mise à jour des documents techniques et des taxonomies du schéma de reporting prudentiel sur l'adéquation des fonds propres (tableaux B 1.4 et B 6.4)

Mise à jour des taxonomies du schéma de reporting prudentiel comptable (tableaux B 1.1, B 1.6, B 2.1, B 2.5 et B 6.1, B 6.6, B 6.2, B 6.7) et de certains autres tableaux de reporting prudentiel (tableaux B 1.5 et B 2.4)

Il est porté à la connaissance des établissements de crédit que les mises à jour suivantes :

- documents techniques et taxonomies XBRL relatifs au schéma de reporting prudentiel sur l'adéquation des fonds propres (tableaux B 1.4 et B 6.4),
- taxonomies XBRL relatives au nouveau schéma de reporting prudentiel comptable (tableaux B 1.1, B 1.6, B 2.1, B 2.5 et B 6.1, B 6.6, B 6.2, B 6.7) et à certains autres tableaux de reporting prudentiel (tableaux B 1.5 et B 2.4)

sont disponibles sur le site Internet de la CSSF <http://www.cssf.lu> dans la rubrique Reporting légal, sous-rubrique [Reporting périodique, section Banques](#).

STATISTIQUES

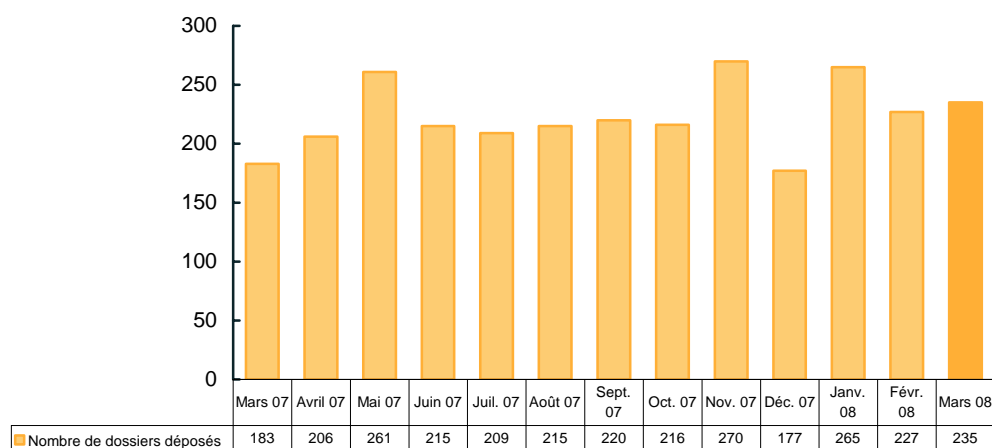
■ PROSPECTUS POUR VALEURS MOBILIERES EN CAS D'OFFRE AU PUBLIC OU D'ADMISSION A LA NEGOCIATION SUR UN MARCHÉ RÉGLEMENTÉ (PARTIE II ET PARTIE III, CHAPITRE 1 DE LA LOI RELATIVE AUX PROSPECTUS POUR VALEURS MOBILIERES)

1. ACTIVITE D'APPROBATION

1.1. Demandes d'approbation

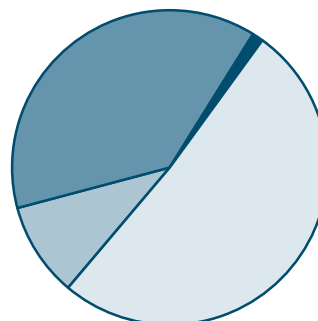
Pour le mois de mars 2008, un total de 235 demandes d'approbation a été déposé à la CSSF dont 89 prospectus, 23 prospectus de base, 3 documents d'enregistrement et 120 suppléments.

Nombre de dossiers déposés de mars 2007 à mars 2008



Répartition des dossiers déposés au mois de mars 2008

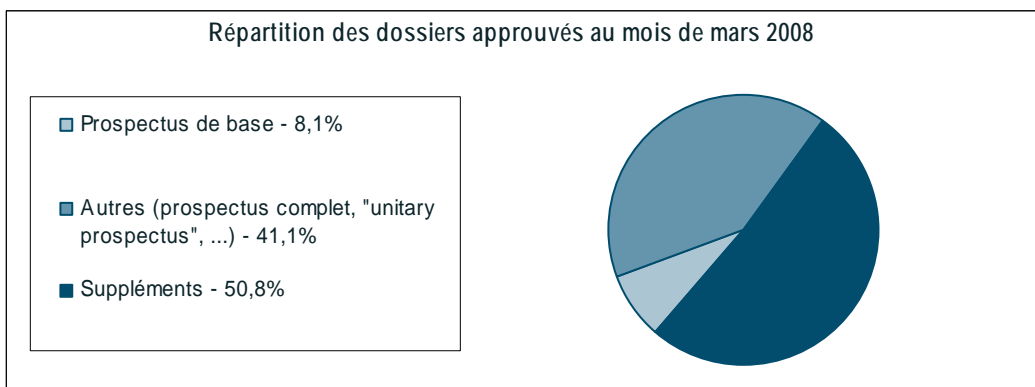
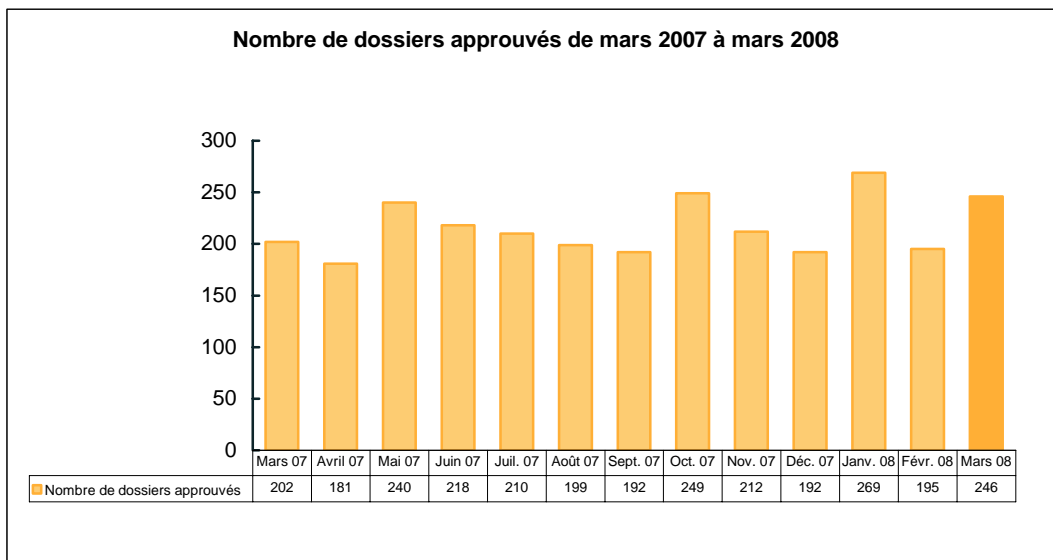
- Prospectus de base - 9,8%
- Autres (prospectus complet, "unitary prospectus", ...) - 37,9%
- Documents d'enregistrement - 1,3%
- Suppléments - 51,1%



STATISTIQUES

1.2. Documents approuvés

Pour le mois de mars 2008, un total de 246 documents a été approuvé par la CSSF dont 101 prospectus, 20 prospectus de base et 125 suppléments.

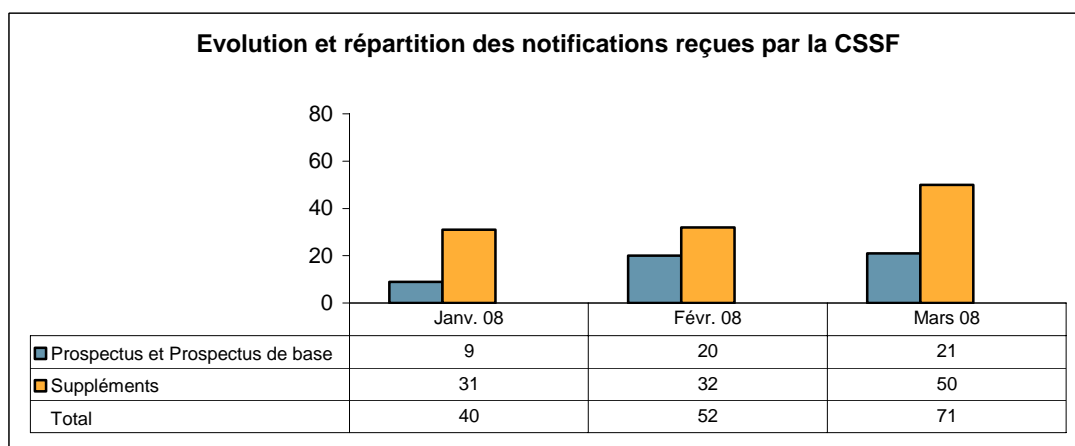
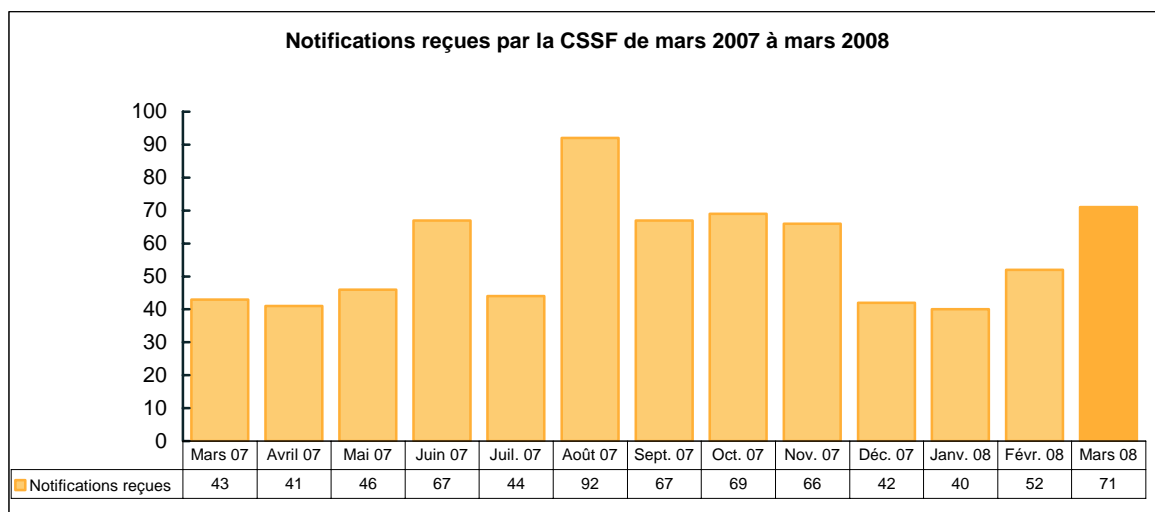


2. ACTIVITE DE NOTIFICATION

2.1. Notifications reçues par la CSSF

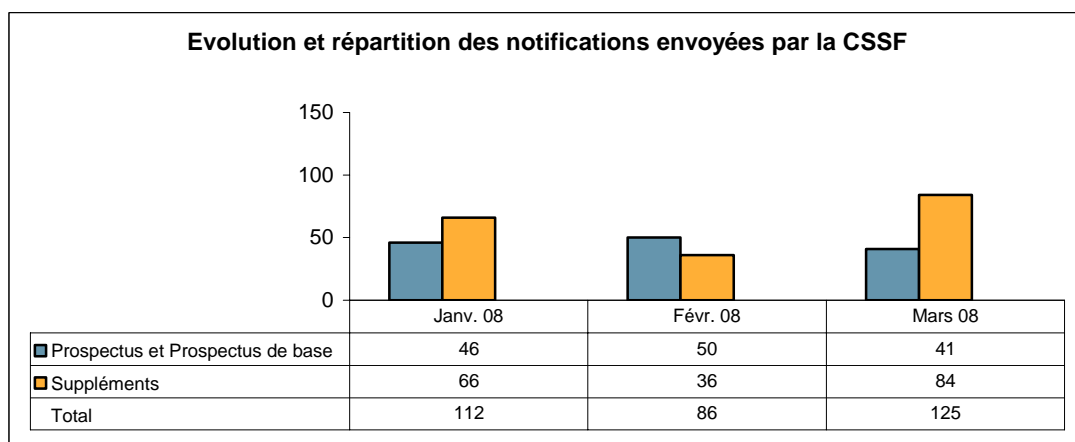
Pour le mois de mars 2008, la CSSF a reçu 71 notifications (relatives à 21 prospectus et prospectus de base et à 50 suppléments) en provenance des autorités compétentes de plusieurs Etats membres de l'Union européenne.

STATISTIQUES



2.2. Notifications envoyées par la CSSF

Pour le mois de mars 2008, la CSSF a envoyé des notifications pour 125 documents* (41 prospectus et prospectus de base et 84 suppléments) approuvés par ses soins vers les autorités compétentes des Etats membres de l'Union européenne.



* Ce chiffre correspond au nombre de documents pour lesquels la CSSF a envoyé une ou plusieurs notifications. Dans le cas de notifications envoyées à des dates différentes et/ou dans plusieurs Etats membres, seule la première est prise en compte dans le calcul des statistiques. Ainsi, chaque document notifié dans un ou plusieurs Etats membres n'est compté qu'une seule fois.

LISTES OFFICIELLES

■ LISTE DES AUTRES PROFESSIONNELS DU SECTEUR FINANCIER (PSF)

Nouvelles autorisations :

GADD & CIE LUXEMBOURG S.A.

4, rue de l'Eau, L-1449 Luxembourg
Autorisation ministérielle du 11 mars 2008

HALIAN PSF S. à R.L.

77-79, Parc d'Activités Capellen, L-8308 CAPELLEN
Autorisation ministérielle du 11 mars 2008

Retrait :

GADD CAPITAL MANAGEMENT LTD, Gibraltar, succursale de Luxembourg

4, rue de l'Eau, L-1449 Luxembourg
Retrait effectif le 11 mars 2008 (transformation en filiale).

Changement d'adresse :

COMPUTACENTER PSF S.A.

45, rue des Scillas, L-2529 Howald

Changement de dénomination :

EUREKA INVESTMENTS S.A. est devenu
SWAM (LUXEMBOURG) S.A.

■ LISTE DES SOCIÉTÉS DE GESTION

Changement de nom :

CAMFUNDS S.A est devenu
TREETOP ASSET MANAGEMENT S.A.

■ LISTE DES SICAR

Nouvelles sociétés :

EYEMAXX PRIVATE EQUITY DEVELOPER S.C.A., SICAR

5, allée Scheffer L-2520 Luxembourg

GLOBAL BIOFUEL SICAR (GBS), S.C.A.

65, boulevard Grande-Duchesse Charlotte, L-1331 Luxembourg

GLOBAL SOLAR FUND, S.C.A., SICAR

20, rue de la Poste, L-2346 Luxembourg

KNOWLEDGE VENTURES PARTNERS LUX S.C.A. SICAR

20, boulevard Emmanuel Servais, L-2535 Luxembourg

Changement de nom :

GROWTH CENTRAL EUROPE IV S.C.A., SICAR est devenu
CENTRAL EUROPEAN GROWTH IV S.C.A., SICAR

LISTES OFFICIELLES

■ LISTE DES ORGANISMES DE PLACEMENT COLLECTIF (OPC)

Inscriptions et retraits pendant le mois de février 2008 de la liste officielle des organismes de placement collectif luxembourgeois

Inscriptions

1) OPC partie I :

- ABERDEEN GLOBAL II; 49, avenue J-F Kennedy; L-1855 Luxembourg
- ALLIANZ RCM DEFENSIVE STRATEGY; 6A, route de Trèves; L-2633 Senningerberg
- BANTLEON OPPORTUNITIES; 33A, avenue J.F. Kennedy; L-1855 Luxembourg
- BSF-GLOBAL BALANCE; 2, place Dargent; L-1413 Luxembourg
- COMINVEST INFRASTRUKTUR SAFE KICK 3/2014; 25, rue Edward Steichen; L-2540 Luxembourg
- COMINVEST MONEY PLUS; 25, rue Edward Steichen; L-2540 Luxembourg
- FFS FUNDS; 4, rue Thomas Edison; L-1445 Luxembourg-Strassen
- FULCRUM UCITS III SICAV; 20, boulevard Emmanuel Servais; L-2535 Luxembourg
- GLOBAL RESPONSE; 4, rue Dicks; L-1417 Luxembourg
- GOLDMAN SACHS FUNDS II; 49, avenue J-F Kennedy; L-1855 Luxembourg
- HSH TREASURY; 1C, Parc d'activité Syrdall; L-5365 Munsbach
- ING (L) INSTITUTIONAL; 52, route d'Esch; L-1470 Luxembourg
- KBC LIABILITY DRIVEN INVESTMENTS; 11, rue Aldringen; L-1118 Luxembourg
- OLB-FONDSCONCEPTPLUS CHANCE; 6A, route de Trèves; L-2633 Senningerberg
- OLB-FONDSCONCEPTPLUS ERTRAG; 6A, route de Trèves; L-2633 Senningerberg
- OLB-FONDSCONCEPTPLUS WACHSTUM; 6A, route de Trèves; L-2633 Senningerberg
- PEH TRUST SICAV; 14, boulevard Royal; L-2449 Luxembourg
- PREMIUMMANDAT DYNAMIK PLUS; 6A, route de Trèves; L-2633 Senningerberg
- ROLLING EXPRESS BONUS 1SI DJ EURO STOXX 50®; 4, rue Alphonse Wecker; L-2721 Luxembourg
- SÜDVESTBANK VERMÖGENSMANDAT; 2, boulevard Konrad Adenauer; L-1115 Luxembourg
- SUNARES; 1-7, rue Nina et Julien Lefèvre; L-1952 Luxembourg
- SWISS ROCK (LUX) SICAV; 1C, Parc d'activité Syrdall; L-5365 Munsbach
- UNIGARANTPLUS: BEST OF WORLD (2014); 308, route d'Esch; L-1471 Luxembourg
- VR EXKLUSIV; 4, rue Thomas Edison; L-1445 Luxembourg-Strassen
- VR VIP; 4, rue Thomas Edison; L-1445 Luxembourg-Strassen

2) OPC partie II :

- BN & P I; 21, avenue de la Liberté; L-1931 Luxembourg
- DNB NOR PART II FUND; 5, allée Scheffer; L-2520 Luxembourg
- I-INVEST KREISSPARKASSE SYKE; 3, rue des Labours; L-1912 Luxembourg
- NV STRATEGIE; 4, rue Dicks; L-1417 Luxembourg
- ROBO-LUX; 25B, boulevard Royal; L-2449 Luxembourg
- VG SICAV II; 41, boulevard Royal; L-2449 Luxembourg

3) FIS :

- 3C UMBRELLA FUND; 2, rue du Fossé; L-1536 Luxembourg
- 3P (L) FUND; 14, boulevard Royal; L-2449 Luxembourg
- ALLINVEST FUND; 1, boulevard Royal; L-2449 Luxembourg
- ATRIUM INVEST SICAV-SIF; 1-7, rue Nina et Julien Lefèvre; L-1952 Luxembourg
- BAYERISCHER ROHSTOFFFONDS; 4, rue Jean Monnet; L-2180 Luxembourg
- BOURNE PARK CAPITAL (LUX) S.A.; 14, boulevard Royal; L-2449 Luxembourg
- D.A.R.T. SICAV-SIF; 69, route d'Esch; L-1470 Luxembourg
- DWS BALKAN SIF; 2, boulevard Konrad Adenauer; L-1115 Luxembourg
- HBB INVEST; 4, rue Dicks; L-1417 Luxembourg
- HISTORIC BUILDINGS FUND; 69, route d'Esch; L-1470 Luxembourg
- IFA-STIFTUNGSFONDS; 4, rue Thomas Edison; L-1445 Luxembourg-Strassen
- IOR; 6A, Circuit de la Foire Internationale; L-1347 Luxembourg
- LEMANIA; 33, rue de Gasperich; L-5826 Howald-Hesperange
- LYRA INVEST FUND; 1, boulevard Royal; L-2449 Luxembourg
- NEW MILLENNIUM SIF-SICAV; 19-21, boulevard du Prince Henri; L-1724 Luxembourg
- NEXUM LOANS; 31, Z.A. Bourmicht; L-8070 Bertrange
- PM STRATEGIE FONDS; 23, rue Aldringen; L-1118 Luxembourg
- PNWL-ALTERNATIVE-INVESTMENTS-UNIVERSAL-FONDS; 18-20, Parc d'activité Syrdall; L-5365 Munsbach
- SEB MICRO CAP FUND; 6A, Circuit de la Foire Internationale; L-1347 Luxembourg
- SK A.I.; 1, boulevard Royal; L-2449 Luxembourg
- WINDFALL LUX SA SICAV-SIF; 11, rue Aldringen; L-1118 Luxembourg
- WORLDVEST; 1, boulevard Royal; L-2449 Luxembourg

Retraits

1) OPC partie I :

- COMINVEST EUROPA INVEST 2/2008; 25, rue Edward Steichen; L-2540 Luxembourg
- GARTLA, SICAV; 2, rue d'Alsace; L-1122 Luxembourg
- INTEGRAL MULTI FUND; 5, allée Scheffer; L-2520 Luxembourg
- MULTI-ASSET PLATFORM FUND (LUX); 5, rue Jean Monnet; L-2180 Luxembourg
- SANPAOLO INSTITUTIONAL SICAV; 9-11, rue Goethe; L-1637 Luxembourg
- WELLFLEET SICAV; 11, rue Aldringen; L-1118 Luxembourg
- WM HAIG; 21, avenue de la Liberté; L-1931 Luxembourg
- ZJ ZERTIFIKATE SELECT DWS; 2, boulevard Konrad Adenauer; L-1115 Luxembourg

2) OPC partie II :

- ABN AMRO V.I.P.; 46, avenue J.F. Kennedy; L-1855 Luxembourg
- ASSET SELECTION SICAV; 5, allée Scheffer; L-2520 Luxembourg
- BSI - NEW BIOMEDICAL FRONTIER (SICAV); 11, rue Aldringen; L-1118 Luxembourg

3) FIS :

- SCOR EUROPE MID CAP; 69, route d'Esch; L-1470 Luxembourg
- SCOR PICKING; 69, route d'Esch; L-1470 Luxembourg

PLACE FINANCIERE

Les principaux chiffres actualisés concernant la place financière :

Nombre de banques : **156** (31 mars 2008)

Somme de bilans : **EUR 915,445 milliards** (31 décembre 2007)

Résultat net : **EUR 5,124 milliards** (31 décembre 2007)

Emploi : **26 140 personnes** (31 décembre 2007)

Nombre d'OPC : **3 004** (11 avril 2008)

dont 642 fonds d'investissement spécialisés (FIS)

Patrimoine global : **EUR 1 962,845 milliards** (29 février 2008)

Nombre de SICAR : **190** (11 avril 2008)

Nombre de fonds de pension : **13** (31 mars 2008)

Nombre de sociétés de gestion : **182** (11 avril 2008)
(chapitre 13 de la loi du 20 décembre 2002)

Emploi : **2 348 personnes** (31 décembre 2007)

Nombre de PSF : **233** (31 mars 2008)

Somme de bilans : **EUR 105,207 milliards** (29 février 2008)

Résultat net provisoire : **EUR 82,70 millions** (29 février 2008)

Emploi : **12 174 personnes** (31 décembre 2007)

Nombre d'organismes de titrisation agréés : **18** (31 mars 2008)

Emploi total dans les établissements surveillés : **36 749 personnes** (31 décembre 2006)

Emploi total dans les établissements surveillés : **39 780 personnes** (30 septembre 2007)

Emploi total dans les établissements surveillés : **40 662 personnes** (31 décembre 2007)

Newsletter de la CSSF

Conception et rédaction : Secrétariat général de la CSSF

110, route d'Arlon, L-2991 LUXEMBOURG

Tél. : (+352) 26 251 237 / 327

E-mail : direction@cssf.lu

Site Internet : www.cssf.lu