

COMMISSION de SURVEILLANCE
du SECTEUR FINANCIER

NEWSLETTER
DE LA CSSF

N°99

Avril 2009



STATISTIQUES

■ BANQUES

Somme des bilans des banques au 28 février 2009 en légère baisse

La somme des bilans des banques établies au Luxembourg s'est élevée à EUR 900,846 milliards au 28 février 2009 par rapport à EUR 906,801 milliards au 31 janvier 2009, soit une légère baisse de 0,66%.

Le nombre de banques inscrites sur la liste officielle est resté inchangé à 152 unités au 31 mars 2009.

■ SOCIÉTÉS DE GESTION

Agrément de deux nouvelles sociétés de gestion relevant du chapitre 13 de la loi du 20 décembre 2002 concernant les organismes de placement collectif

La CSSF informe que deux nouvelles sociétés de gestion ont été inscrites sur le tableau officiel des sociétés de gestion régies par le chapitre 13 de la loi du 20 décembre 2002 concernant les organismes de placement collectif.

Il s'agit des sociétés Aberdeen Global Services S.A. et Rovere Société de Gestion S.A. qui sont exclusivement actives dans le domaine de la gestion collective.

Suite à ces agréments, le nombre de sociétés de gestion relevant du chapitre 13 de la loi du 20 décembre 2002 concernant les organismes de placement collectif et pouvant bénéficier depuis le 13 février 2004 du passeport européen par voie de libre établissement ou de libre prestation de services dans un Etat membre de l'Union européenne s'élève à 191 au 10 avril 2009.

■ FONDS DE PENSION, SICAR ET ORGANISMES DE TITRISATION AGREES

Agrément d'une nouvelle société d'investissement en capital à risque (SICAR)

Depuis la publication de la dernière Newsletter, une nouvelle SICAR a été inscrite sur la liste officielle des SICAR régies par la loi du 15 juin 2004 relative à la société d'investissement en capital à risque (SICAR).

Le nombre des SICAR inscrites sur la liste officielle s'élève à 221 unités au 10 avril 2009.

Le nombre des organismes de titrisation agréés par la CSSF conformément à la loi du 22 mars 2004 relative à la titrisation s'est élevé à 22 unités au 31 mars 2009.

Au 31 mars 2009, 13 fonds de pension sous forme de société d'épargne pension à capital variable (sepcav) et d'association d'épargne-pension (assep) ont été inscrits sur la liste officielle des fonds de pension régis par la loi du 13 juillet 2005.

Le nombre des professionnels agréés pour exercer l'activité de gestionnaire de passif pour les fonds de pension soumis à la loi du 13 juillet 2005 s'est élevé à 12 au 31 mars 2009.

■ PROFESSIONNELS DU SECTEUR FINANCIER (PSF)

Données statistiques des PSF

En vertu de la circulaire CSSF 08/369 du 31 juillet 2008, les PSF doivent utiliser avec effet au 30 septembre 2008 de nouveaux canaux de transmission sécurisés pour la communication de leurs informations financières et statistiques à destination de la CSSF. Au vu des efforts entrepris par tous les acteurs concernés dans le cadre du changement de mode de transmission du reporting prudentiel, les statistiques des PSF sont dorénavant disponibles et publiées.

STATISTIQUES

Diminution de la somme des bilans de l'ensemble des PSF au 31 décembre 2008

Suivant les données provisoires établies au 31 décembre 2008, la somme des bilans de l'ensemble des PSF (257 entités en activité) se chiffre à EUR 62,676 milliards contre EUR 107,703 milliards au 31 décembre 2007 (215 entreprises en activité), soit une diminution de 41,81% sur une période d'une année. Cette baisse importante est quasi exclusivement attribuable à la réduction du volume d'activité d'un acteur agréé en tant que professionnel effectuant du prêt de titres.

Le personnel employé auprès des PSF est passé de 12.174 unités au 31 décembre 2007 (215 entreprises en activité) à 12.914 unités au 30 juin 2008 (252 entités agréées), soit une augmentation de 740 unités au cours du premier semestre 2008, pour s'établir à 13.605 au 31 décembre 2008, ce qui correspond à une progression annuelle de 11,76% (+ 1.431 unités). Cette évolution positive s'explique largement par les PSF nouvellement inscrits sur le tableau officiel des PSF, l'année 2008 étant marquée par une croissance importante du nombre d'acteurs financiers. La hausse des effectifs est dans une moindre mesure attribuable à l'augmentation de l'emploi au niveau des PSF déjà actifs avant 2008 (PSF de support et plus faiblement les PSF traditionnels).

Le résultat net provisoire pour l'ensemble des 257 entreprises en activité à la fin du mois de décembre 2008 s'élève à EUR 890,67 millions contre EUR 715,70 millions au 31 décembre 2007 (215 PSF actifs), ce qui correspond à une augmentation de 24,45%. Cette évolution à la hausse est le résultat de différents facteurs. D'une part, dans un contexte financier et économique difficile, maints PSF soit affichent une diminution de leurs résultats nets, soit présentent une certaine stabilité. D'autre part, quelques acteurs, moins tributaires de l'évolution sur les marchés financiers, connaissent une hausse de leurs résultats nets. Finalement, c'est surtout le résultat élevé d'une entité agréée au cours de l'année 2008 en tant que professionnel effectuant des opérations de prêts qui permet d'expliquer la hausse du résultat net global de l'ensemble des PSF sur une année.

Evolution de la somme des bilans des PSF en janvier et février 2009

Au 28 février 2009, la somme des bilans de l'ensemble des PSF (264 entités en activité) s'est élevée à EUR 64,548 milliards contre EUR 64,374 milliards au 31 janvier 2009 (262 entreprises en activité), soit une augmentation très faible de 0,27 % sur une période d'un mois.

Le résultat net provisoire de ces 264 acteurs financiers s'est établi au 28 février 2009 à EUR 192,02 millions contre EUR 85,32 millions au 31 janvier 2009.

COMMUNIQUE DE LA CSSF

■ HOMOLOGATION DU PLAN DE RESTRUCTURATION DE GLITNIR BANK LUXEMBOURG S.A.

Par jugement du 1^{er} avril 2009, le tribunal d'arrondissement de et à Luxembourg, siégeant en matière commerciale, a homologué le plan de restructuration de Glitnir Bank Luxembourg S.A. élaboré par l'administrateur.

Ce plan prévoit le remboursement intégral et immédiat de l'ensemble des créanciers, à l'exception de la Banque centrale du Luxembourg qui a accordé un délai de paiement à la banque.

■ ORGANISMES DE PLACEMENT COLLECTIF ET FONDS D'INVESTISSEMENT SPECIALISES A LA FIN DU MOIS DE FEVRIER 2009

Communiqué de presse du 3 avril 2009

I. Situation globale

Au 28 février 2009, le patrimoine global net des organismes de placement collectif et des fonds d'investissement spécialisés s'est élevé à EUR 1.530,291 milliards contre EUR 1.571,534 milliards au 31 janvier 2009, soit une diminution de 2,62% par rapport au mois de janvier 2009. Considéré sur la période des douze derniers mois écoulés, le volume des actifs nets est en régression de 22,04%.

La baisse de 2,62% des actifs nets des OPC luxembourgeois au mois de février s'explique avant tout par une diminution de 2,34% due à l'impact des marchés financiers.

La crise financière et la récession de l'économie réelle ont continué à impacter négativement les marchés d'actions au mois de février. Ainsi, la plupart des OPC à actions ont subi des pertes en actifs nets par rapport au mois précédent.

Evolution des OPC à actions au mois de février 2009*

	Variation de marché	Emissions nettes
Actions marché global	-6,86%	-0,06%
Actions européennes	-7,93%	-1,85%
Actions américaines	-9,88%	-3,04%
Actions japonaises	-10,86%	-2,79%
Actions Europe de l'Est	-5,40%	-2,70%
Actions Asie	-4,06%	0,02%
Actions Amérique latine	-4,81%	3,12%
Actions autres	-4,77%	0,39%

* Variation en % des actifs nets par rapport au mois précédent

En ce qui concerne les obligations d'Etat libellées en EUR, en février, l'accroissement asymétrique des déficits publics des différents Etats européens continue à se manifester dans une augmentation des spreads entre rendements d'obligations d'Etat de la zone Euro.

Concernant les obligations d'Etat américaines, il résulte de la stabilisation des rendements un impact de marché faible sur les OPC investissant dans des obligations libellées en USD.

Au niveau du segment des «corporate bonds», les spreads ont augmenté en moyenne au mois de février, ceci en raison de la volatilité des primes de risques persistante au niveau des obligations bancaires.

En résumé, il est à noter que l'augmentation des primes de risque sur les marchés obligataires a eu un impact de marché négatif sur les OPC à obligations au mois de février.

COMMUNIQUE DE PRESSE

Evolution des OPC à revenu fixe au mois de février 2009*

	Variation de marché	Emissions nettes
Marché monétaire en EUR	0,12%	3,26%
Marché monétaire en USD	1,75%	-1,95%
Marché monétaire marché global	-0,54%	-0,11%
Obligations européennes	-0,02%	1,11%
Obligations américaines	-0,04%	-2,25%
Obligations marché global	-0,93%	-0,71%
Obligations High Yield	-1,35%	-0,48%
Autres	-1,53%	0,91%

* Variation en % des actifs nets par rapport au mois précédent

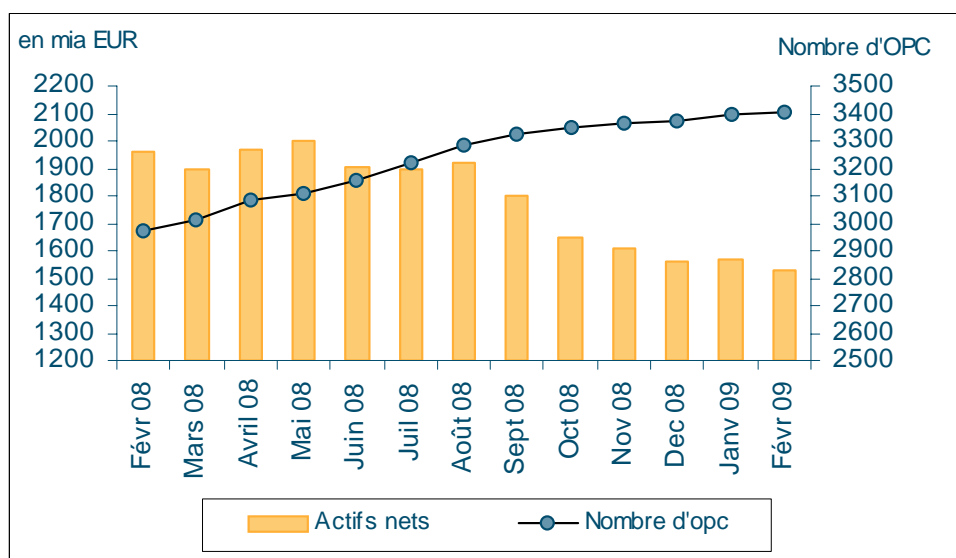
Les actifs nets des OPC Funds of Funds et des OPC à politique d'investissement diversifiée ont évolué comme suit.

Funds of Funds et OPC diversifiés au mois de février 2009*

	Variation de marché	Emissions nettes
Funds of Funds	-2,56%	-0,98%
OPC diversifiés	-2,20%	0,73%

* Variation en % des actifs nets par rapport au mois précédent

En somme, l'industrie des OPC luxembourgeois a enregistré au mois de février une variation négative se chiffrant à EUR 41,243 milliards. Cette variation négative d'EUR 41,243 milliards se répartit en EUR 36,868 milliards dû à l'impact négatif des marchés financiers et en EUR 4,375 milliards provenant d'émissions nettes négatives.



Le nombre d'organismes de placement collectif (OPC) et de fonds d'investissement spécialisés (FIS) pris en considération est de 3.402 par rapport à 3.398 le mois précédent. 2.037 entités ont adopté une structure à compartiments multiples ce qui représente 10.890 compartiments. En y ajoutant les 1.365 entités à structure classique, un nombre total de 12.255 entités sont actives sur la place financière.

COMMUNIQUE DE PRESSE

II. Ventilation des OPC selon les parties I et II de la loi de 2002 et les FIS

Le tableau suivant montre le développement respectivement du nombre et des avoirs nets des OPC et des FIS.

	OPC PARTIE I		OPC PARTIE II		FIS		TOTAL	
	NOMBRE	AVOIRS NETS (en mia €)	NOMBRE	AVOIRS NETS (en mia €)	NOMBRE	AVOIRS NETS (en mia €)	NOMBRE	AVOIRS NETS (en mia €)
31/12/2006	1 469	1 516,540 €	552	249,916 €	217	78,394 €	2 238	1 844,850 €
31/01/2007	1 482	1 558,650 €	556	256,698 €	222	80,462 €	2 260	1 895,810 €
28/02/2007	1 490	1 568,660 €	561	259,029 €	227	81,018 €	2 278	1 908,707 €
31/03/2007	1 457	1 580,732 €	563	265,013 €	228	81,615 €	2 248	1 927,360 €
30/04/2007	1 461	1 613,851 €	571	269,882 €	244	83,263 €	2 276	1 966,996 €
31/05/2007	1 469	1 660,616 €	578	277,244 €	255	86,802 €	2 302	2 024,662 €
30/06/2007	1 492	1 675,029 €	584	283,491 €	276	88,502 €	2 352	2 047,022 €
31/07/2007	1 519	1 676,027 €	586	285,907 €	302	91,043 €	2 407	2 052,977 €
31/08/2007	1 538	1 649,820 €	585	288,727 €	337	96,757 €	2 460	2 035,304 €
30/09/2007	1 547	1 668,478 €	588	289,818 €	366	100,848 €	2 501	2 059,144 €
31/10/2007	1 599	1 713,963 €	608	297,171 €	411	112,385 €	2 618	2 123,519 €
30/11/2007	1 639	1 652,126 €	618	294,554 €	504	117,117 €	2 761	2 063,797 €
31/12/2007	1 653	1 645,341 €	643	295,939 €	572	117,115 €	2 868	2 059,395 €
31/01/2008	1 662	1 539,494 €	653	293,107 €	617	118,450 €	2 932	1 951,141 €
29/02/2008	1 680	1 543,385 €	654	296,900 €	638	122,560 €	2 972	1 962,845 €
31/03/2008	1 700	1 480,352 €	663	292,614 €	649	122,479 €	3 012	1 895,445 €
30/04/2008	1 733	1 541,312 €	675	296,483 €	675	126,281 €	3 083	1 964,076 €
31/05/2008	1 736	1 566,198 €	678	303,800 €	691	126,961 €	3 105	1 996,959 €
30/06/2008	1 755	1 480,895 €	682	292,539 €	716	128,658 €	3 153	1 902,092 €
31/07/2008	1 784	1 471,973 €	688	292,279 €	748	132,105 €	3 220	1 896,357 €
31/08/2008	1 817	1 487,918 €	695	293,025 €	772	137,050 €	3 284	1 917,993 €
30/09/2008	1 827	1 375,104 €	699	285,360 €	796	136,232 €	3 322	1 796,696 €
31/10/2008	1 845	1 243,344 €	701	270,891 €	805	132,793 €	3 351	1 647,028 €
30/11/2008	1 840	1 206,535 €	709	265,744 €	815	131,958 €	3 364	1 604,237 €
31/12/2008	1 826	1 169,389 €	708	259,809 €	837	130,455 €	3 371	1 559,563 €
31/01/2009	1 837	1 183,116 €	710	252,878 €	851	135,540 €	3 398	1 571,534 €
28/02/2009	1 838	1 149,100 €	709	246,367 €	855	134,824 €	3 402	1 530,291 €

PROSPECTUS POUR VALEURS MOBILIERES : STATISTIQUES

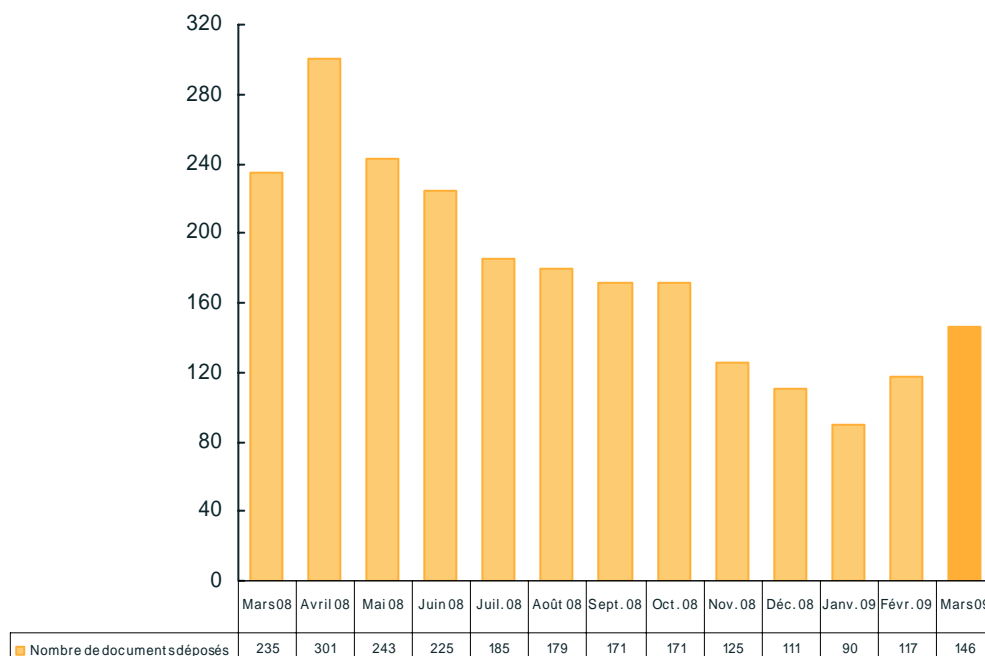
■ PROSPECTUS POUR VALEURS MOBILIERES EN CAS D'OFFRE AU PUBLIC OU D'ADMISSION A LA NEGOCIATION SUR UN MARCHÉ RÉGLEMENTÉ (PARTIE II ET PARTIE III, CHAPITRE 1 DE LA LOI RELATIVE AUX PROSPECTUS POUR VALEURS MOBILIERES)

1. ACTIVITE D'APPROBATION

1.1. Demandes d'approbation

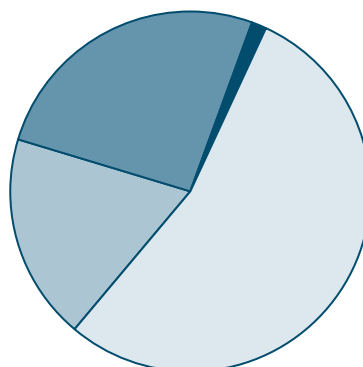
Pour le mois de mars 2009, un total de 146 demandes d'approbation a été déposé à la CSSF dont 38 prospectus, 27 prospectus de base, 2 documents d'enregistrement et 79 suppléments.

Nombre de documents déposés de mars 2008 à mars 2009



Répartition des documents déposés au mois de mars 2009

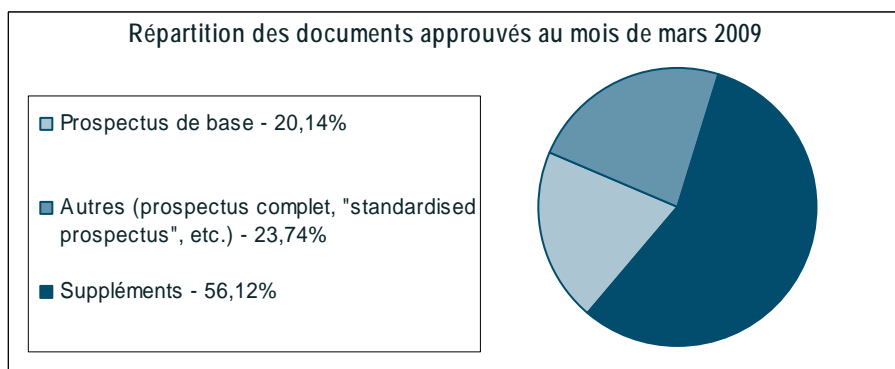
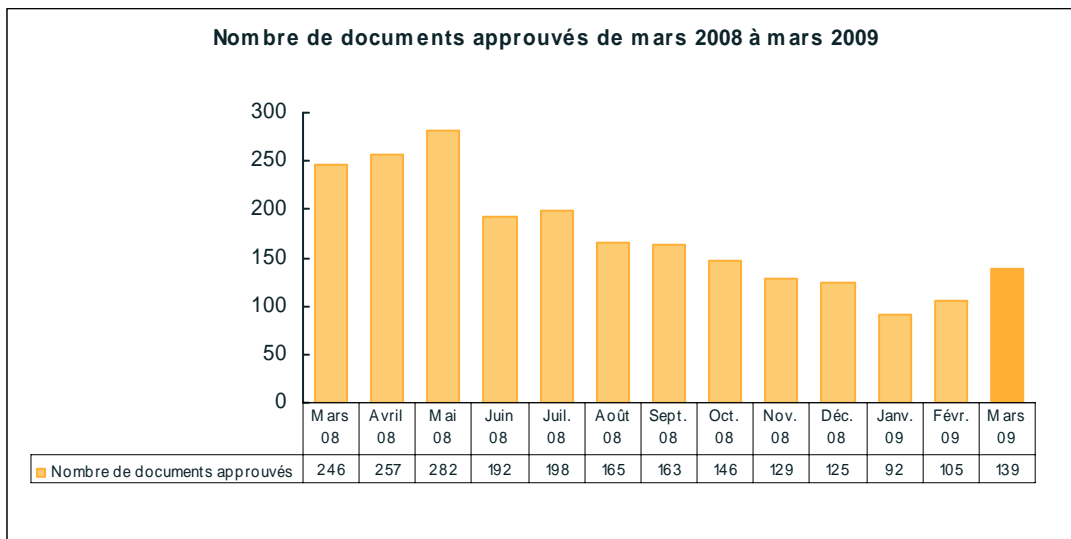
- Prospectus de base - 18,49%
- Autres (prospectus complet, "standardised prospectus", etc.) - 26,03%
- Documents d'enregistrement - 1,37%
- Suppléments - 54,11%



PROSPECTUS POUR VALEURS MOBILIERES : STATISTIQUES

1.2. Documents approuvés

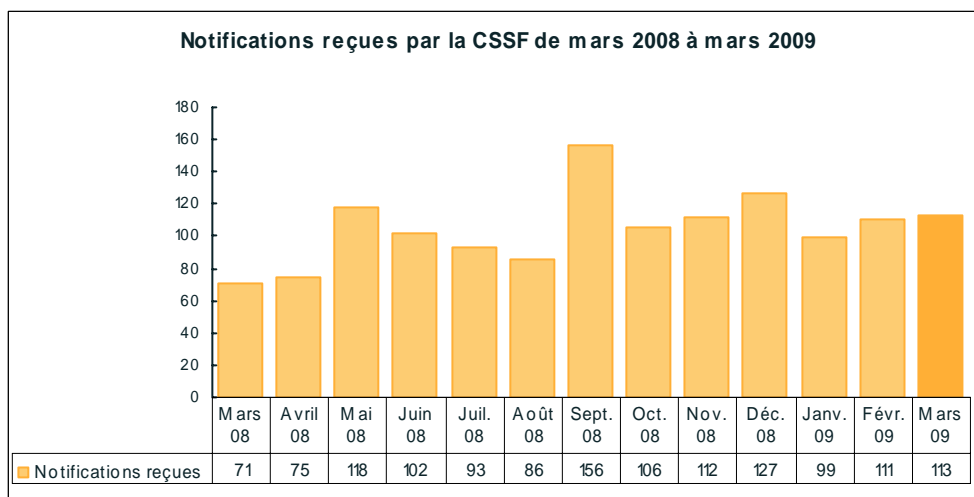
Pour le mois de mars 2009, un total de 139 documents a été approuvé par la CSSF dont 33 prospectus, 28 prospectus de base et 78 suppléments.



2. ACTIVITE DE NOTIFICATION

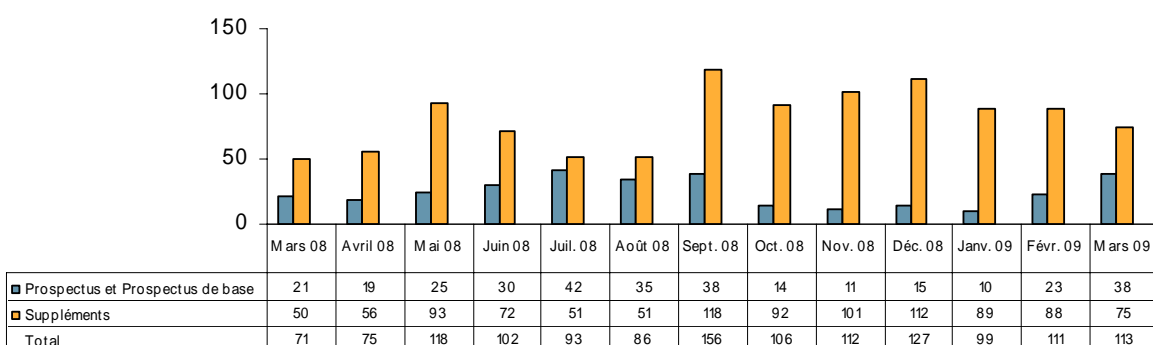
2.1. Notifications reçues par la CSSF

Pour le mois de mars 2009, la CSSF a reçu 113 notifications (relatives à 38 prospectus et prospectus de base et à 75 suppléments) en provenance des autorités compétentes de plusieurs Etats membres de l'Union européenne.



PROSPECTUS POUR VALEURS MOBILIERES : STATISTIQUES

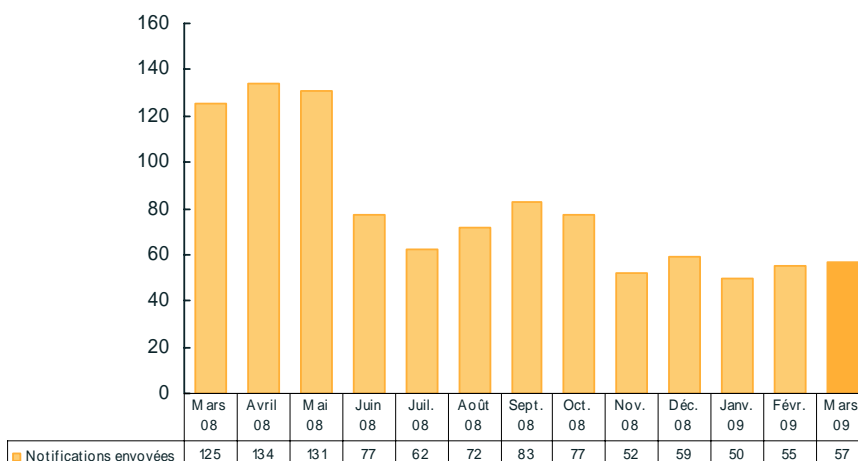
Evolution et répartition des notifications reçues par la CSSF



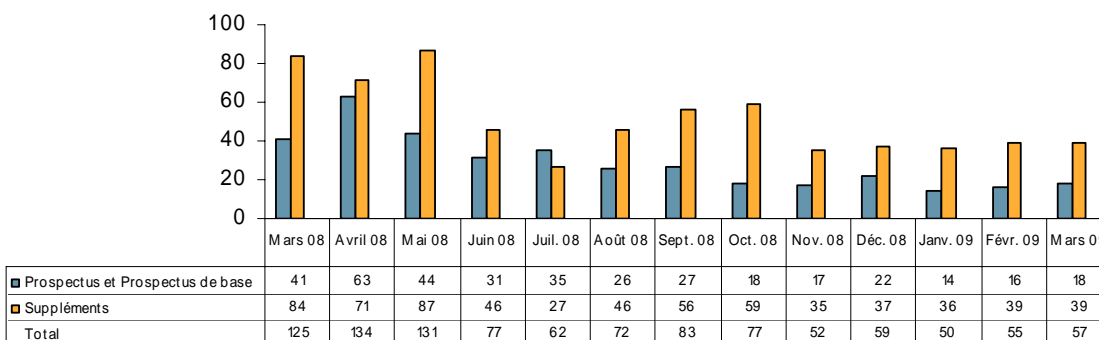
2.2. Notifications envoyées par la CSSF

Pour le mois de mars 2009, la CSSF a envoyé des notifications pour 57 documents* (18 prospectus et prospectus de base et 39 suppléments) approuvés par ses soins vers les autorités compétentes des Etats membres de l'Union européenne.

Notifications envoyées par la CSSF de mars 2008 à mars 2009



Evolution et répartition des notifications envoyées par la CSSF



* Ce chiffre correspond au nombre de documents pour lesquels la CSSF a envoyé une ou plusieurs notifications. Dans le cas de notifications envoyées à des dates différentes et/ou dans plusieurs Etats membres, seule la première est prise en compte dans le calcul des statistiques. Ainsi, chaque document notifié dans un ou plusieurs Etats membres n'est compté qu'une seule fois.

LISTES OFFICIELLES

■ LISTE DES BANQUES

Pas de changement.

■ LISTE DES AUTRES PROFESSIONNELS DU SECTEUR FINANCIER (PSF)

Nouvelles autorisations :

BT GLOBAL SERVICES LUXEMBOURG S.à R.L.

55, rue des Bruyères, L-1274 Howald

Opérateur de systèmes informatiques secondaires et de réseaux de communication du secteur financier
Autorisation ministérielle du 11 mars 2009.

ELGON S.A.

1, Zone Industrielle, L-8287 Kehlen

Opérateur de systèmes informatiques secondaires et de réseaux de communication du secteur financier
Autorisation ministérielle du 27 mars 2009.

NOVATOR (LUXEMBOURG) S.à R.L.

6, rue Raoul Follereau, L-1529 Luxembourg

Domiciliaire de sociétés et professionnel effectuant des services de constitution et de gestion de sociétés
Autorisation ministérielle du 27 février 2009.

SUN MICROSYSTEMS LUXEMBOURG S. à R.L.

77-79, Parc d'Activités Capellen, L-8308 Capellen

Opérateur de systèmes informatiques primaires du secteur financier et opérateur de systèmes informatiques secondaires et de réseaux de communication du secteur financier.
Autorisation ministérielle du 3 avril 2009.

TRIXIOM INVESTMENT S.à R.L.

76, route de Luxembourg, L-8077 Bertrange

Gestionnaire d'OPC non coordonnés

Autorisation ministérielle du 19 mars 2009.

Retraits :

ABERDEEN GLOBAL SERVICES S.A.

Transformation en société de gestion chapitre 13 le 1^{er} avril 2009.

FUNDAMENTUM ASSET MANAGEMENT S.A.

Liquidation le 2 avril 2009.

LEHMAN BROTHERS (LUXEMBOURG) S.A.

Liquidation judiciaire au 1^{er} avril 2009.

LFS MULTI-FAMILY OFFICE S.A.

Retrait au 7 avril 2009.

SUN MICROSYSTEMS FINANCIAL SECTOR S. à R.L.

Absorption par la société Sun Microsystems Luxembourg S. à r.l. le 1^{er} avril 2009.

LISTES OFFICIELLES

Élargissement de statut et changement de nom :

S.D.E.T. ADVISORS S.A., est devenu

VHC CAPITAL MANAGEMENT S.A.

Ajout des statuts de courtier en instruments financiers, commissionnaire et gérant de fortunes à celui de conseiller en investissement.

Changements d'adresse :

BCB & PARTNERS S.A.

68-70, boulevard de la Pétrusse, L-2320 Luxembourg

FIDEOS FINANCIAL SERVICES S.A.

1A, rue Heienhaff, L-1736 Senningerberg

B.P.1452, L-1014 Luxembourg

KR TRUST S.A.

36, avenue du X Septembre, L-2550 Luxembourg

■ LISTE DES SOCIÉTÉS DE GESTION

Nouvelles sociétés :

ABERDEEN GLOBAL SERVICES S.A.

2b, rue Albert Borschette, L-1246 Luxembourg

ROVERE SOCIÉTÉ DE GESTION S.A.

6, boulevard Joseph II, L-1840 Luxembourg

Changement d'adresse :

PARCADIA ASSET MANAGEMENT S.A.

19, rue de Bitbourg, L-1273 Luxembourg

■ LISTE DES SICAR

Nouvelle société :

OBERMARK (SCA) SICAR

2, rue Heinrich Heine L-1720 Luxembourg

Retrait :

BUY-OUT CENTRAL EUROPE II S.C.A., SICAR

LISTES OFFICIELLES

■ LISTE DES ORGANISMES DE PLACEMENT COLLECTIF (OPC)

Inscriptions et retraits pendant le mois de février 2009 de la liste officielle des organismes de placement collectif luxembourgeois

Inscriptions

1) OPC partie I :

- AC ALTERNATIVE, 4, rue Dicks, L-1417 Luxembourg
- ALLIANZ RCM EURO GARANT 12/2013, 6A, route de Trèves, L-2633 Senningerberg
- BONUS FONDS DIVDAX® 04/2015, 4, rue Alphonse Weicker, L-2721 Luxembourg
- BONUS FONDS DJ EURO STOXX 50® 04/2015, 4, rue Alphonse Weicker, L-2721 Luxembourg
- DWS CORPORATE BOND BASKET 2014, 2, boulevard Konrad Adenauer, L-1115 Luxembourg
- DWS RENTEN DIREKT 2014, 2, boulevard Konrad Adenauer, L-1115 Luxembourg
- IPC AM, 4, rue Thomas Edison, L-1445 Luxembourg-Strassen
- MACQUARIE FUND SOLUTIONS, 69, route d'Esch, L-1470 Luxembourg
- ODDO FUNDS, 5, allée Scheffer, L-2520 Luxembourg
- ROLLING BONUS DIVDAX® 2SI, 4, rue Alphonse Weicker, L-2721 Luxembourg
- ROLLING BONUS DJ EURO STOXX 50® 2SI, 4, rue Alphonse Weicker, L-2721 Luxembourg
- ROLLING PROTECT 3SI DJ EURO STOXX 50®, 4, rue Alphonse Weicker, L-2721 Luxembourg
- UNIAKTIENANLEIHEN, 308, route d'Esch, L-1471 Luxembourg

2) OPC partie II :

- ALLIANZ GLOBAL INVESTORS OPPORTUNITIES, 6A, route de Trèves, L-2633 Senningerberg
- CONCORDE PARTNERS SICAV, 12, rue Eugène Ruppert, L-2453 Luxembourg
- WESTGLOBAL, 32-34, boulevard Grande-Duchesse Charlotte, L-1330 Luxembourg
- WESTSELECT, 32-34, boulevard Grande-Duchesse Charlotte, L-1330 Luxembourg

3) FIS :

- 4IP REAL ESTATE SECURITIES FUND, 4, rue Jean Monnet, L-2180 Luxembourg
- ALLIANCEBERNSTEIN CHINA INVESTMENTS, 18, rue Eugène Ruppert, L-2453 Luxembourg
- EFH FUNDS SCA SICAV SIF, 1A, rue Höhenhof, L-1736 Senningerberg
- JOSEPH FUND, 4, rue Dicks, L-1417 Luxembourg
- MARCH FUND, 9, rue du Laboratoire, L-1911 Luxembourg
- MARCH FUND II, 9, rue du Laboratoire, L-1911 Luxembourg
- TIGER FUND, 4, rue Dicks, L-1417 Luxembourg

Retraits

1) OPC partie I :

- BANKPYME STRATEGIC FUNDS SICAV, 12, rue Eugène Ruppert, L-2453 Luxembourg
- BB BONDS, 12, rue Eugène Ruppert, L-2453 Luxembourg
- COMINVEST FLEX CONTROL, 25, rue Edward Steichen, L-2540 Luxembourg
- COMINVEST SELEKTION INVEST 1/2009, 25, rue Edward Steichen, L-2540 Luxembourg
- COMINVEST SELEKTION INVEST 2/2009, 25, rue Edward Steichen, L-2540 Luxembourg
- COMINVEST ZERTIFIKATE STARS, 25, rue Edward Steichen, L-2540 Luxembourg
- DEKA-WORLGDGARANT 2/2009, 5, rue des Labours, L-1912 Luxembourg
- HERALD (LUX), 40, avenue Monterey, L-2163 Luxembourg
- LUXALPHA SICAV, 33A, avenue J.F. Kennedy, L-1855 Luxembourg
- LUXEMBOURG INVESTMENT FUND, 33A, avenue J.F. Kennedy, L-1855 Luxembourg
- MELIOR SICAV, 20, boulevard Emmanuel Servais, L-2535 Luxembourg
- MULTIASSETFUND, 25, rue Edward Steichen, L-2540 Luxembourg

2) OPC partie II :

- AVIVA INVESTORS HEDGE FUNDS, 34, avenue de la Liberté, L-1930 Luxembourg
- HASPA PB ERTRAG PLUS, 3, rue des Labours, L-1912 Luxembourg
- HASPA PB GLOBAL, 3, rue des Labours, L-1912 Luxembourg
- WALLBERG - PORTFOLIO, 4, rue Thomas Edison, L-1445 Luxembourg-Strassen

3) FIS :

- ALBATROS SELECT FUND, 4, rue Dicks, L-1417 Luxembourg
- CASH.LIFE PREMIUM POLICES, 2, boulevard Konrad Adenauer, L-1115 Luxembourg
- MEAG LUXEMBOURG REAL ESTATE INVESTMENT FUND, 6, Parc d'activité Syrdall, L-5365 Munsbach
- WARBURG LUX INVEST CIRCULA, 2, place Dargent, L-1413 Luxembourg

PLACE FINANCIERE

Les principaux chiffres actualisés concernant la place financière :

Nombre de banques : **152** (28 février 2009)

Somme de bilans : **EUR 900,846 milliards** (28 février 2009)

Résultat avant provisions : **EUR 5,85 milliards** (31 décembre 2008)

Emploi : **27 205 personnes** (31 décembre 2008)

Nombre d'OPC : **3 395** (10 avril 2009)

dont 859 fonds d'investissement spécialisés (FIS)

Patrimoine global : **EUR 1.530,291 milliards** (28 février 2009)

Nombre de sociétés de gestion : **191** (10 avril 2009)
(chapitre 13 de la loi du 20 décembre 2002)

Emploi : **2 386 personnes** (31 décembre 2008)

Nombre de PSF : **266** (31 mars 2009)

Somme de bilans : **EUR 64,548 milliards** (28 février 2009)

Résultat net provisoire : **EUR 192,02 millions** (28 février 2009)

Emploi : **13 605 personnes** (31 décembre 2008)

Nombre de fonds de pension : **13** (31 mars 2009)

Nombre de SICAR : **221** (10 avril 2009)

Nombre d'organismes de titrisation agréés : **22** (31 mars 2009)

Emploi total dans les établissements surveillés : **40 662 personnes** (31 décembre 2007)

Emploi total dans les établissements surveillés : **43 196 personnes** (31 décembre 2008)

Newsletter de la CSSF

Conception et rédaction : Secrétariat général de la CSSF

110, route d'Arlon, L-2991 LUXEMBOURG

Tél. : (+352) 26 251 237 / 327

E-mail : direction@cssf.lu

Site Internet : www.cssf.lu